

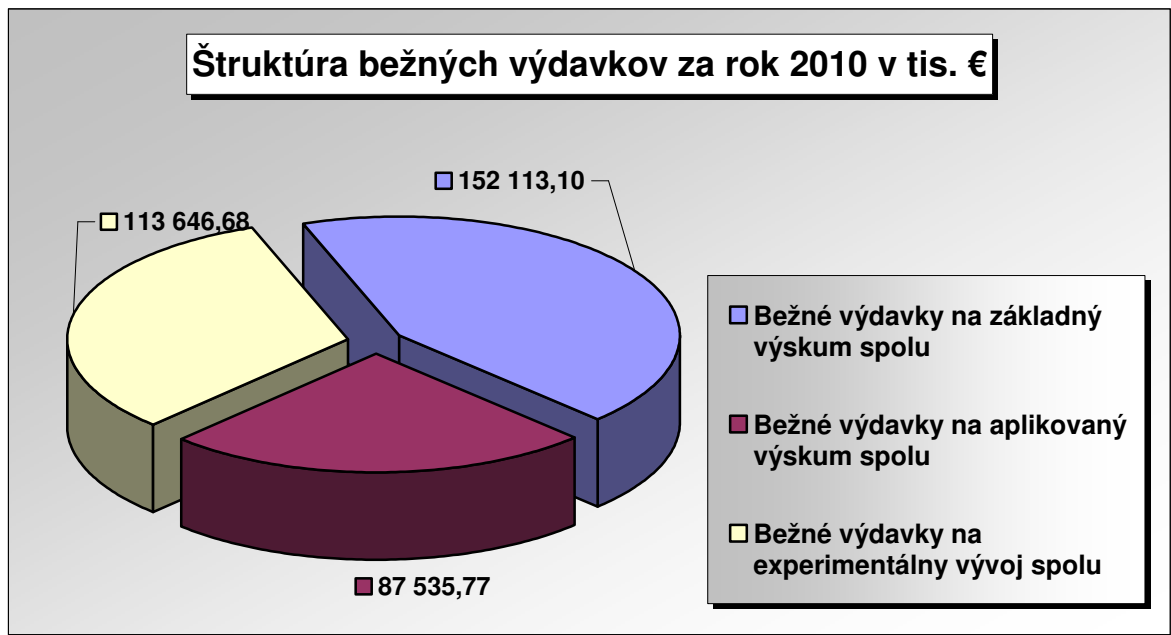
Údaje za vybrané štatistické ukazovatele výskumu a vývoja za rok 2010

Por. č.	Ukazovateľ	Jednotka	Hodnota
1.	Výdavky na VV celkom	tis. €	416 368,75
2.	Výdavky na VV zo ŠR celkom	tis. €	206 398,96
2.1.	Podiel výdavkov na VV zo ŠR z výdavkov na VV celkom	%	49,6
3.	Bežné výdavky na VV celkom	tis. €	353 295,55
3.1.	Podiel bežných výdavkov na VV z výdavkov na VV celkom	%	84,8
4.	Bežné výdavky na VV zo ŠR celkom	tis. €	178 416,36
4.1.	Podiel bežných výdavkov na VV zo ŠR z bežných výdavkov na VV celkom	%	42,9
5.	Kapitálové výdavky na VV celkom	tis. €	63 073,20
5.1.	Podiel kapitálových výdavkov na VV z výdavkov na VV celkom	%	15,1
6.	Kapitálové výdavky na VV zo ŠR celkom	tis. €	27 982,60
6.1.	Podiel kapitálových výdavkov na VV zo ŠR z kapitálových výdavkov na VV celkom	%	44,0
7.	Výdavky z podnikateľských zdrojov na VV celkom	tis. €	145 979,27
7.1.	Podiel výdavkov z podnikateľských zdrojov na VV z výdavkov na VV celkom	%	35,0
8.	Výdavky na VV z verejných prostriedkov celkom	tis. €	206 398,96
8.1.	Podiel výdavkov na VV z verejných prostriedkov z výdavkov na VV celkom	%	49,5
9.	Výdavky na VV zo súkromných neziskových organizácií	tis. €	1 165,08
9.1.	Podiel výdavkov na VV zo súkromných prostriedkov z výdavkov na VV celkom	%	0,27
10.	Podiel výdavkov na VV celkom z HDP	%	0,63
11.1.	Podiel výdavkov na VV zo ŠR celkom z HDP	%	0,31
11.2.	Podiel výdavkov z podnikateľských zdrojov celkom z HDP	%	0,22
11.3.	Podiel výdavkov zo zdrojov VŠ, výdavkov zo súkromných neziskových organizácií a zahraničných zdrojov	%	0,10
12.	Bežné výdavky na základný výskum spolu	tis. €	152 113,10
12.1.	Podiel bežných výdavkov na ZV spolu z bežných výdavkov na VV celkom	%	43,0
13.	Bežné výdavky na aplikovaný výskum spolu	tis. €	87 535,77
13.1.	Podiel bežných výdavkov na AV spolu z bežných výdavkov na VV celkom	%	25,0
14.	Bežné výdavky na experimentálny vývoj spolu	tis. €	113 646,68
14.1.	Podiel bežných výdavkov na EV spolu z bežných výdavkov na VV celkom	%	32,0
15.	Podiel výdavkov na VV v prírodných vedách celkom	%	20,0
16.	Podiel výdavkov na VV v technických vedách celkom	%	54,0
17.	Podiel výdavkov na VV v lekárskejších vedách celkom	%	7,0
18.	Podiel výdavkov na VV v pôdohospodárskych vedách celkom	%	8,0
19.	Podiel výdavkov na VV v spoločenských vedách celkom	%	7,0
20.	Podiel výdavkov na VV v humanitných vedách celkom	%	4,0
21.	Počet právnických osôb VV a fyzických osôb VV	počet	292
22.	Evidenčný počet zamestnancov VV k 31.12.	osoby	28 128
22.1.	z toho evidenčný počet zamestnancov VV na VŠ	osoby	18 374
22.2.	Podiel evidenčného počtu zamestnancov VV na VŠ z celkovej evidencie počtu zamestnancov VV	%	65,3
23.	Prepočítaný počet zamestnancov VV podľa človekorokov	FTE	18 187,5

23.1.	z toho prepočítaný počet zamestnancov VV podľa človekorokov na VŠ	FTE	10 535,0
23.2.	Podiel prepoč. počtu zamestnancov VV na VŠ z celkového prepoč. počtu zamestnancov VV	%	58
24.	Podiel kapacít VV v FTE v prírodných vedách	%	20,0
25.	Podiel kapacít VV v FTE v technických vedách	%	35,0
26.	Podiel kapacít VV v FTE v lekárskejších vedách	%	13,0
27.	Podiel kapacít VV v FTE v pôdohospodárskych vedách	%	8,0
28.	Podiel kapacít VV v FTE v spoločenských vedách	%	14,0
29.	Podiel kapacít VV v FTE v humanitných vedách	%	10,0

Použitý údaj: Viacstranné štatistiky, veda a technika, ŠÚ SR r. 2011.

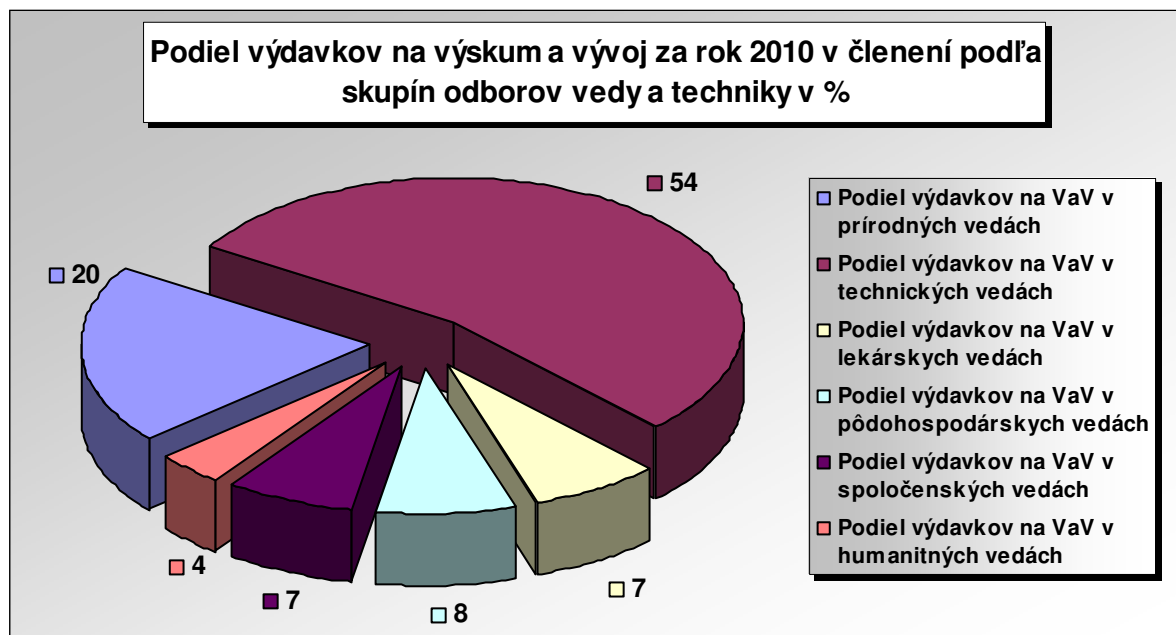
Graf č. 1



Tabulka k grafu č. 1

Bežné výdavky na základný výskum spolu	tis. €	152 113,10
Bežné výdavky na aplikovaný výskum spolu	tis. €	87 535,77
Bežné výdavky na experimentálny vývoj spolu	tis. €	113 646,68
Spolu:	tis. €	353 295,55

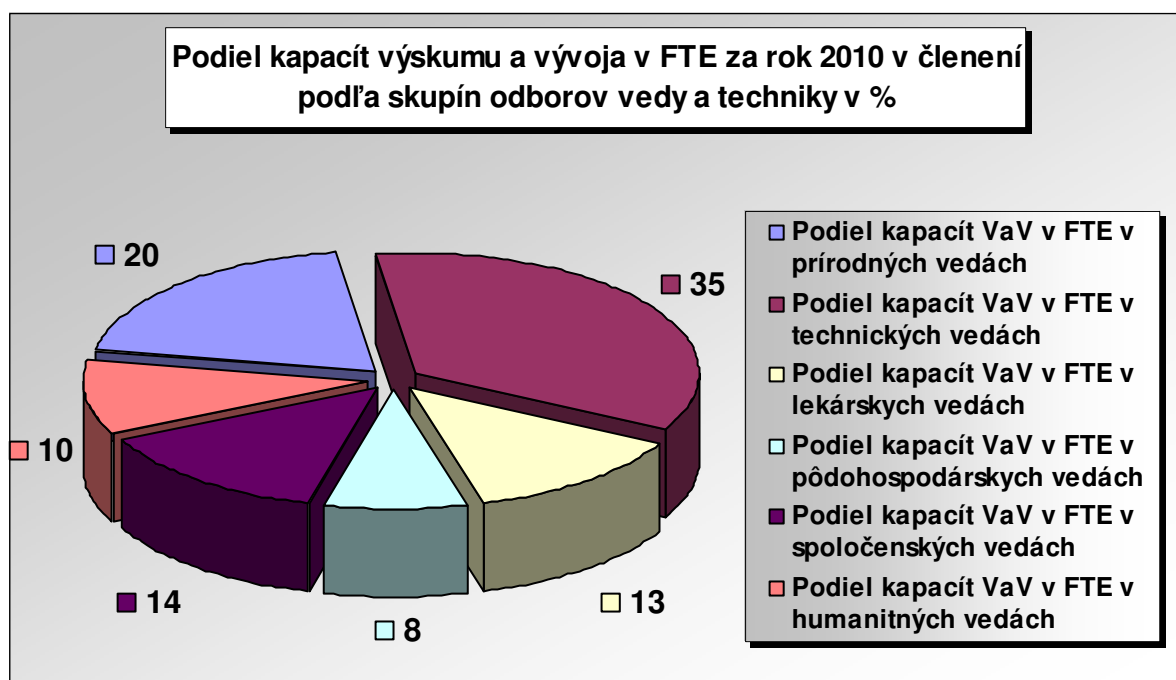
Graf č. 2



Tabulka k grafu č. 2

Podiel výdavkov na VaV v prírodných vedách celkom	%	20,0
Podiel výdavkov na VaV v technických vedách celkom	%	54,0
Podiel výdavkov na VaV v lekárskych vedách celkom	%	7,0
Podiel výdavkov na VaV v pôdohospodárskych vedách celkom	%	8,0
Podiel výdavkov na VaV v spoločenských vedách celkom	%	7,0
Podiel výdavkov na VaV v humanitných vedách celkom	%	4,0
Spolu:	%	100

Graf č. 3



Tabulka k grafu č. 3

Podiel kapacít VaV v FTE v prírodných vedách	%	20,0
Podiel kapacít VaV v FTE v technických vedách	%	35,0
Podiel kapacít VaV v FTE v lekárskejších vedách	%	13,0
Podiel kapacít VaV v FTE v pôdohospodárskych vedách	%	8,0
Podiel kapacít VaV v FTE v spoločenských vedách	%	14,0
Podiel kapacít VaV v FTE v humanitných vedách	%	10,0
Spolu:	%	100