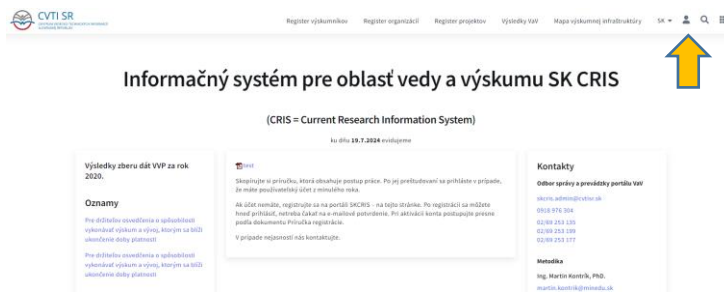
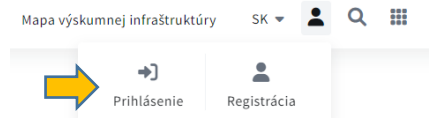


Dáta VVP - Zber dát Organizácie výskumu a vývoja

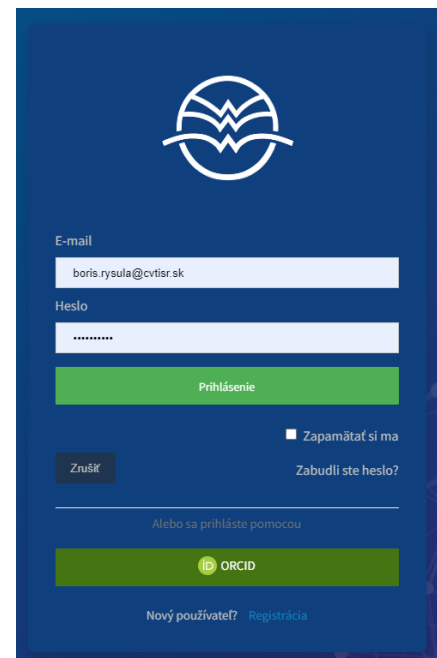
Na portáli <https://www.skcris.sk> kliknite na ikonu v pravom hornom rohu



Následne vyberte možnosť „Prihlásenie“

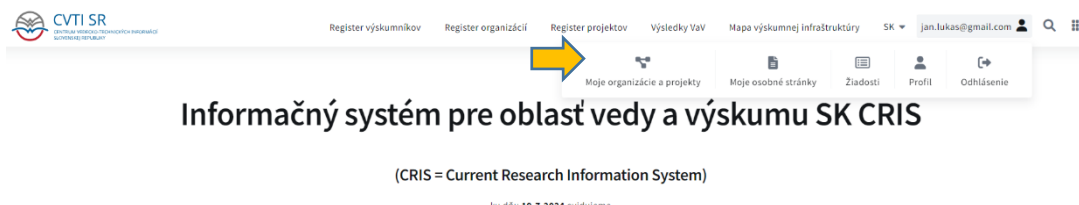


Vyplňte Váš e-mail a heslo, ktorým bol zaregistrovaný Váš účet a kliknite na tlačidlo „Prihlásenie“. V prípade, že nemáte zaregistrovaný účet, tak je nutné sa zaregistrovať, viac informácií nájdete v príručke registrácie.



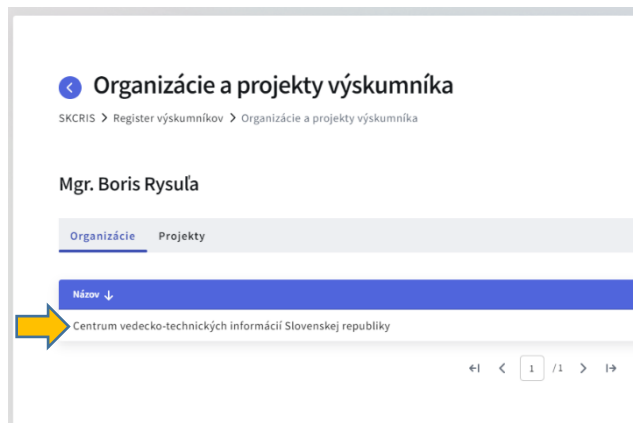
Po prihlásení sa ocitnete na hlavnej stránke SK CRIS, kde zvolíte Váš email/ikonku používateľa. Po kliknutí na „Moje organizácie a projekty“ sa dostanete k organizáciám, ktoré môžete spravovať.

Pokiaľ sa Vám nezobrazuje žiadna organizácia, tak je nutné ju zaregistrovať alebo požiadať o pridelenie, viac informácií nájdete v príručke registrácie organizácie. Prípadne nás kontaktujte na adrese skcris.admin@cvtisr.sk, kde Vám poskytneme ďalšie pokyny.

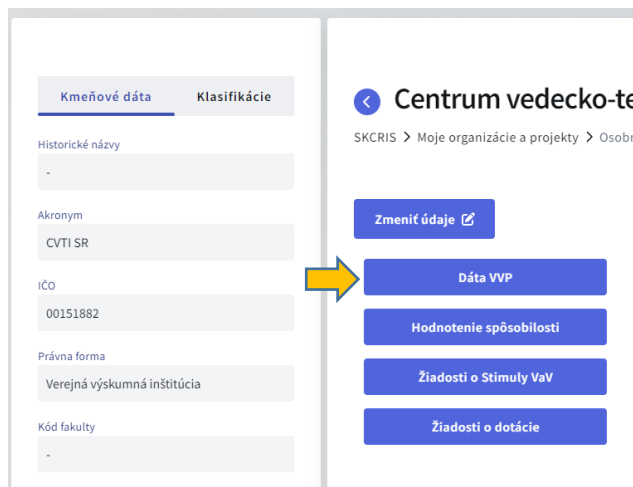


Dáta VVP - Zber dát Organizácie výskumu a vývoja

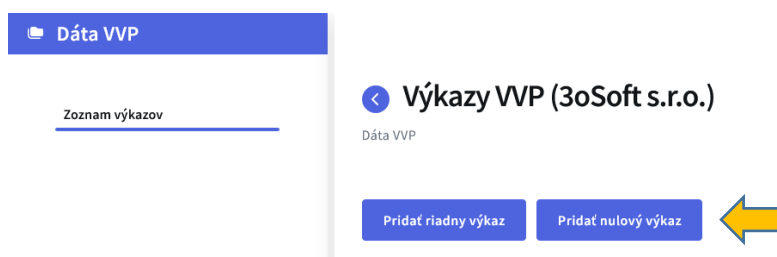
Zvolíte organizáciu, za ktorú plánujete vyplniť výkaz.



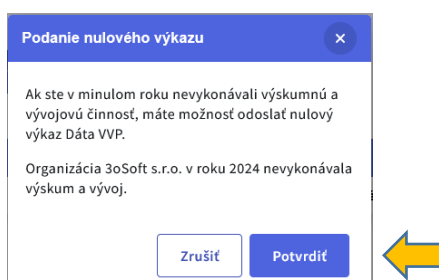
V osobnom priestore organizácie kliknite na „Dáta VVP“



V prípade, že Vaša organizácia **nie je držiteľom osvedčenia vykonávať výskum a vývoj** a nevykonávala výskumnú a vývojovú činnosť, vyberiete vo výkazoch VVP „Pridať nulový výkaz“.

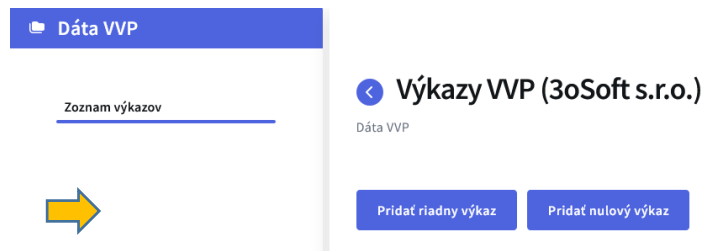


Objaví sa Vám nové zobrazovacie okno, kde potvrdíte, že Ste nevykonávali výskumnú a vývojovú činnosť.

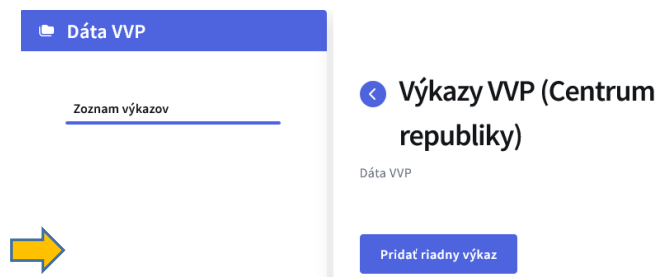


Dáta VVP - Zber dát Organizácie výskumu a vývoja

V prípade, že Vaša organizácia **vykonávala výskumnú a vývojovú činnosť** (obr.1)/je **držiteľom osvedčenia vykonávať výskum a vývoj** (obr.2), vyberiete vo výkazoch VVP „Pridať riadny výkaz“. Výkaz môžete začať vyplňať. Výkaz sa počas vyplňania automaticky ukladá.



Obr. 1



Obr. 2

Po skončení práce vo formulári môžete Váš výkaz uložiť a vrátiť sa k jeho vyplňaniu neskôr, uzatvoríte ho tlačidlom „Uložiť“.

Dáta VVP

SK CRIS > Dáta VVP

1/24

I.Realizované inovácie



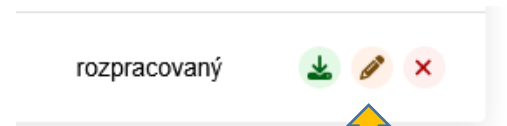
Uložiť

Formulár sa následne uloží v rozpracovanom stave.

Pokračovať v rozpracovanom formulári môžete cez tlačidlo „ceruzka – formulár“.

The screenshot shows the 'Dáta VVP' interface for 'Centrum vedecko-technických informácií Slovenskej republiky'. On the left, there is a sidebar with 'Dáta VVP' and 'Zoznam výkazov'. A yellow arrow points from the sidebar to the main content area. The main content area has a header 'Výkazy VWP (Centrum vedecko-technických informácií Slovenskej republiky)' and 'Dáta VVP'. Below the header, there is a button 'Pridať riadny výkaz'. Below the button, there is a table with the following data:

Dátum obdobia	Rok	Nulový výkaz	Organizácia	Stav
15.05.2023	2022	nie	Centrum vedecko-technických informácií Slovenskej republiky	odoslany
24.06.2024	2023	nie	Centrum vedecko-technických informácií Slovenskej republiky	odoslany
24.01.2025	2024	nie	Centrum vedecko-technických informácií Slovenskej republiky	rozpracovany



Dáta VVP - Zber dát Organizácie výskumu a vývoja

Po skompletizovaní formulára ho môžete uzavrieť jeho odoslaním. Výkaz odošlete tlačidlom „Odoslať“ v spodnej časti obrazovky.

Dáta VVP

SK CRIS > Dáta VVP

1/24

1.Realizované inovácie

Uložiť

Realizované inovácie

Pridať

Typ inovácie

Typ finančného zdroja

Financovanie z verejných zdrojov v (EUR)

Financovanie z vlastných zdrojov v (EUR)

Financovanie z iných zdrojov v (EUR)

Zatvoriť formulár



Odoslať

Ďalej >

V prípade nejasností alebo problémov pri vyplňaní formulára nás neváhajte kontaktovať:

skcris.admin@cvtisr.sk

Mgr. Boris Rysuľa 02/69253 135

Ján Lukáš 02/69253 338

Mgr. Ivana Pífková 02/69253 135

Ing. Monika Bystrická 02/69253 199

Ing. Danica Zendulková 02/69253 133, 0918976304